

ezone.io Smart Home is manageable and programmable through the ezone.io companion APP, which is freely downloadable from your store.





APP DOWNLOAD




APP DOWNLOAD



Adding a new device

- By following the instructions reported on the back of this manual mount the device;
- Open the **ezone.io APP** and proceed with the login or, if you don't have any credential, proceed with the sign-up. If there's not any facility linked with on your account, you'll be prompted to the facility creation page;
- On the APP home screen, tap on the symbol  next to the facility name;
- Select **"Add new ezone.io device"**  ;
- Scan the provisioning QR Code placed on the device.
You should have accepted the authorization request to access the camera;
- Follow the instructions provided via the APP.

Once provisioned, you can change the settings and the device status by tapping on **"MANAGE"** 

For more information regarding the APP usage, please refer to the online guide.

APP MANUAL



RGB Hub

cod. 9.000.029

Installation and usage manual



Product code:	9.000.029
Sizes:	Ø 103mm x h 68mm
Connector:	micro USB type B
WiFi:	2.4GHz b/g/n
Connection:	necessary



The ezone.io products should not ever be used in any way to manage medical devices or other technical products which are critical for the functioning of lifesaving or supporting systems, cause in the case of failure that may lead to the death or injury of a person. Usage of ezone.io devices in such systems requires the explicit written permission of the Mediatech Srl CEO.

ezone.io Light Hub is a multifunctional device that combines an ambient design RGB LED lamp and cloud-based features such as "ezone.io Worldwide", and voice assistant integration for providers like Amazon Alexa® or Google Nest®.

You can, as an example, dim the Illunalue x ezone.io lamps via your preferred voice assistant.

Il sistema **ezon.io** è gestibile e programmabile attraverso l'APP ezon.
io, disponibile per iOS e Android e scaricabile gratuitamente dallo store di riferimento.



DOWNLOAD APP




DOWNLOAD APP



Aggiungere un dispositivo

- Monta il dispositivo seguendo le istruzioni riportate su questo manuale;
- Apri l'APP **ezon.io** ed effettua il login o, se non sei ancora in possesso delle credenziali per accedere, procedi con la registrazione. Se non sono ancora presenti impianti associati al tuo account ti verrà richiesto di crearne uno nuovo;
- Dalla schermata iniziale, clicca sul simbolo  a fianco del nome dell'impianto;
- Seleziona "Aggiungi un nuovo dispositivo ezon.io"  ;
- Inquadra il QR Code di associazione riportato sul dispositivo. Per poter effettuare questa operazione devi aver dato l'autorizzazione alla fotocamera del telefono;
- Segui le istruzioni fornite dall'APP.

Una volta associato, modifica impostazioni e stato del dispositivo cliccando su "GESTISCI"  **GESTISCI**

Per ulteriori informazioni riguardanti l'utilizzo dell'APP riferisciti alla guida online inquadrando il QR Code.

ISTRUZIONI APP



RGB Hub

cod. 9.000.029

Istruzioni di installazione e utilizzo



Cod. prodotto:	9.000.029
Dimensione:	Ø 103mm x h 68mm
Connettore:	micro USB tipo B
WiFi:	2.4GHz b/g/n
Connessione:	necessaria



I prodotti ezon.io non devono essere utilizzati in nessun modo per la gestione di apparati medicali o altri prodotti tecnici critici per il funzionamento di sistemi di supporto o salvataggio di vita, poiché in caso di malfunzionamento potrebbero portare alla morte o a gravi lesioni alla persona. Eventuali utilizzi nei sistemi sopracitati richiede un esplicito permesso scritto del CEO di Mediatech srl.

Ezon.io Light Hub è un dispositivo multifunzionale che combina una lampada LED RGB dal design ambientale e funzionalità basate su cloud come "ezon.io Worldwide" e l'integrazione dell'assistente vocale per fornitori come Amazon Alexa® o Google Nest®. Permette all'ecosistema ezon.io installato nella tua casa di comunicare con l'esterno e viceversa.

Puoi, per esempio, dimmerare le lampade Illunalue x ezon.io direttamente grazie al tuo assistente vocale preferito.