

REMOTE CONTROL TONDO

cod. 9.000.026



Cod. prodotto: 9.000.026
Dimensione: Ø 47mm h 14mm

È compatibile con supporto da muro tondo 9.000.032 e Battery Charger 9.000.025



FC RoHS CE X


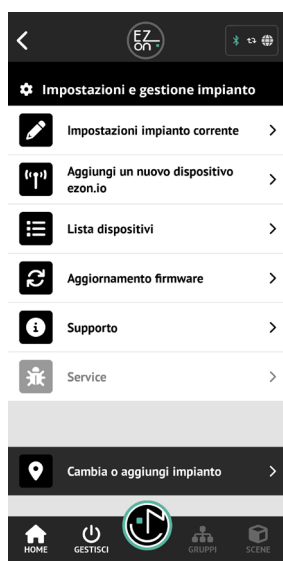
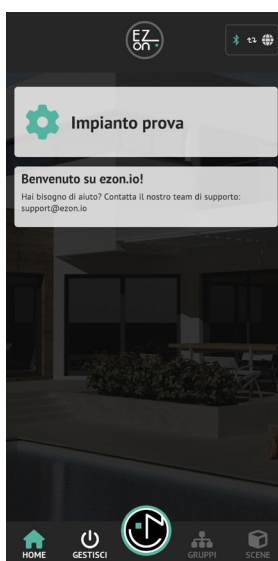
Ezon.io Remote control tondo cod. 9.000.026 non necessita alcuna installazione. Prima dell'utilizzo è necessario effettuare una ricarica completa attraverso il Battery Charger di ezon.io 9.000.025 e poi procedere con l'associazione all'impianto e alla programmazione del pulsante stesso attraverso l'APP ezon.io.

Il sistema ezon.io è gestibile e programmabile attraverso l'APP ezon.io, disponibile per iOS e Android e scaricabile gratuitamente dallo store di riferimento.



Aggiungere un dispositivo

- Monta il dispositivo seguendo le istruzioni riportate su questo manuale;
- Apri l'APP ezon.io ed effettua il login o, se non sei ancora in possesso delle credenziali per accedere, procedi con la registrazione. Se non sono ancora presenti impianti associati al tuo account ti verrà richiesto di crearne uno nuovo, in alternativa seleziona dall'elenco quello desiderato;
- Dalla schermata iniziale, clicca sul simbolo  in corrispondenza del nome dell'impianto.
N.B. Se l'impianto riportato nella schermata iniziale non è quello in cui desideri inserire il nuovo dispositivo ricordati di modificarlo cliccando all'interno del menu "Impostazioni e gestione impianto" la voce "Cambia o aggiungi impianto";
- Seleziona "Aggiungi un nuovo dispositivo ezon.io" ;
- Inquadra il QR Code di associazione riportato sul dispositivo. Per poter effettuare questa operazione devi aver dato l'autorizzazione alla fotocamera del telefono;
- Segui le istruzioni fornite dall'APP.




I prodotti ezon.io non devono essere utilizzati in nessun modo per la gestione di apparati medicali o altri prodotti tecnici critici per il funzionamento di sistemi di supporto o salvataggio di vita, poichè in caso di malfunzionamento potrebbero portare alla morte o a gravi lesioni alla persona. Eventuali utilizzi nei sistemi sopracitati richiede un esplicito permesso scritto del CEO di Mediatech srl.

Per saperne di più visita il sito www.ezon.io.

REMOTE CONTROL TONDO

cod. 9.000.026

Una volta associato, modifica impostazioni e stato del dispositivo cliccando su **"GESTISCI"**  e poi su **"PULSANTI A BATTERIA"**


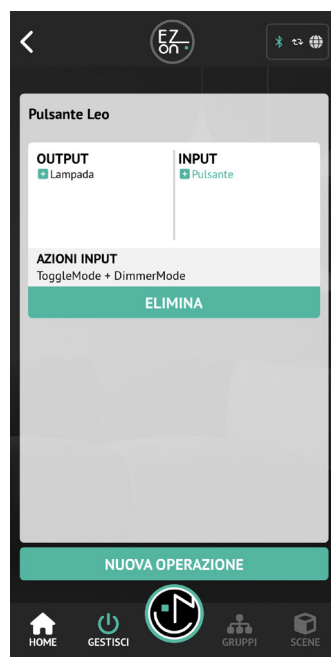

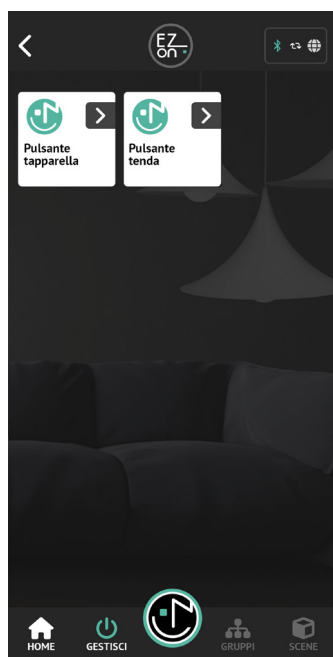
Individua, dalla lista, il pulsante che vuoi programmare e clicca sul box corrispondente si aprirà così la schermata di configurazione.

Cliccando sul pulsante **"LISTA OPERAZIONI"** potrai procedere con la configurazione del pulsante stesso, inserendo l'azione/i che dovrà compiere al click.

ATTENZIONE: in fase di programmazione, i pulsanti "Low Power" devono essere attivi.

Infatti, essendo a batteria, per evitare un consumo eccessivo della stessa, il pulsante dopo l'utilizzo va in uno stato di stand-by.

Segui le indicazioni fornite dall'APP per mantenere attivo il pulsante "Low Power".



Per ulteriori informazioni riguardanti l'utilizzo dell'APP riferisci alla guida online inquadrando il QR Code.

ISTRUZIONI APP



I prodotti ezon.io non devono essere utilizzati in nessun modo per la gestione di apparati medicali o altri prodotti tecnici critici per il funzionamento di sistemi di supporto o salvataggio di vita, poichè in caso di malfunzionamento potrebbero portare alla morte o a gravi lesioni alla persona. Eventuali utilizzi nei sistemi sopracitati richiede un esplicito permesso scritto del CEO di Mediatech srl.

Per saperne di più visita il sito www.ezon.io.