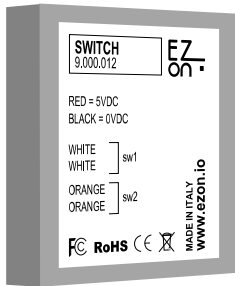


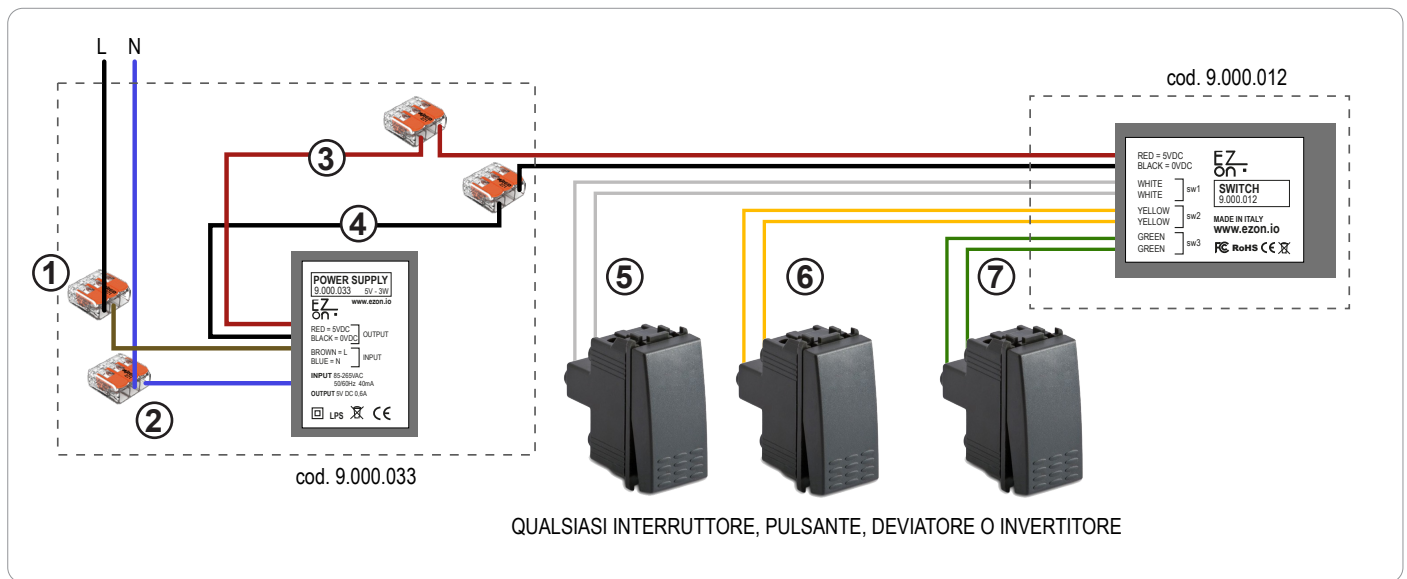
## SWITCH

cod. 9.000.012



Cod. prodotto: 9.000.012  
 Dimensione: 36 x 28 x 6mm  
 N° di input: 3  
 Tensione di Alimentazione: 5VDC (utilizzare cod. 9.000.033)





**Ezon.io Switch** cod. 9.000.012 per poter funzionare necessita di un alimentazione a 5vdc (consigliato l'utilizzo di ezon.io power supply 9.000.033).

- Connettere fase e neutro del power supply (cavi marrone e blu) alla fase (nero o marrone) e neutro (generalmente blu) del tuo impianto, grazie ai connettori rapidi forniti in dotazione con il prodotto 9.000.033. (punti 1 e 2)
- Connettere il positivo (cavo rosso) del power supply con il positivo dello switch (cavo rosso) utilizzando il connettore rapido fornito in dotazione con il prodotto 9.000.033. (punto 3)
- Connettere il negativo (cavo nero) del power supply con il negativo dello switch (cavo nero) utilizzando il connettore rapido fornito in dotazione con il prodotto 9.000.033. (punto 4)
- Connettere qualsiasi interruttore, pulsante, deviatore o invertitore utilizzando gli ingressi SW1 (cavi bianchi), SW2 (cavi gialli), SW3 (cavi verdi). (punti 5-6-7)

**NB.** Ad ogni dispositivo ezon.io che dispone di ingressi puoi collegare qualunque tipo di interruttore, deviatore, invertitore, pulsante, sali/scendi.. Non è necessario utilizzare tutti gli ingressi, nel caso in cui uno o più ingressi non siano stati utilizzati isolare i cavi.

Qualunque ingresso può essere utilizzato per comandare qualsiasi modulo ezon.io presente nell'impianto anche se non direttamente collegato grazie alla programmazione effettuabile dall'APP.

I prodotti ezon.io non devono essere utilizzati in nessun modo per la gestione di apparati medicali o altri prodotti tecnici critici per il funzionamento di sistemi di supporto o salvataggio di vita, poichè in caso di malfunzionamento potrebbero portare alla morte o a gravi lesioni alla persona. Eventuali utilizzi nei sistemi sopracitati richiede un esplicito permesso scritto del CEO di Mediatech srl.

Per saperne di più visita il sito [www.ezon.io](http://www.ezon.io).

## SWITCH

cod. 9.000.012

Il sistema ezon.io è gestibile e programmabile attraverso l'APP ezon.io, disponibile per iOS e Android e scaricabile gratuitamente dallo store di riferimento.





DOWNLOAD APP


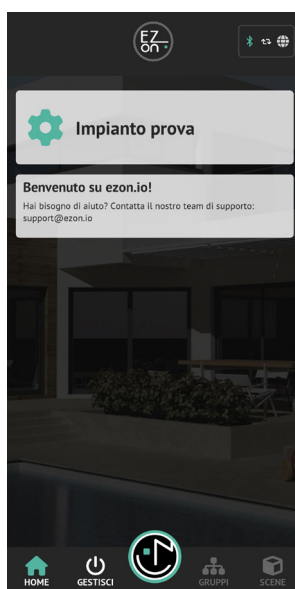


DOWNLOAD APP



### Aggiungere un dispositivo

- Monta il dispositivo seguendo le istruzioni riportate su questo manuale;
- Apri l'APP ezon.io ed effettua il login o, se non sei ancora in possesso delle credenziali per accedere, procedi con la registrazione. Se non sono ancora presenti impianti associati al tuo account ti verrà richiesto di crearne uno nuovo, in alternativa seleziona dall'elenco quello desiderato;
- Dalla schermata iniziale, clicca sul simbolo  in corrispondenza del nome dell'impianto.  
**N.B.** Se l'impianto riportato nella schermata iniziale non è quello in cui desideri inserire il nuovo dispositivo ricordati di modificarlo cliccando all'interno del menu "Impostazioni e gestione impianto" la voce "Cambia o aggiungi impianto";
- Seleziona "Aggiungi un nuovo dispositivo ezon.io" ;
- Inquadra il QR Code di associazione riportato sul dispositivo. Per poter effettuare questa operazione devi aver dato l'autorizzazione alla fotocamera del telefono;
- Segui le istruzioni fornite dall'APP.



Una volta associato, modifica impostazioni e stato del dispositivo cliccando su "GESTISCI" 

ISTRUZIONI APP



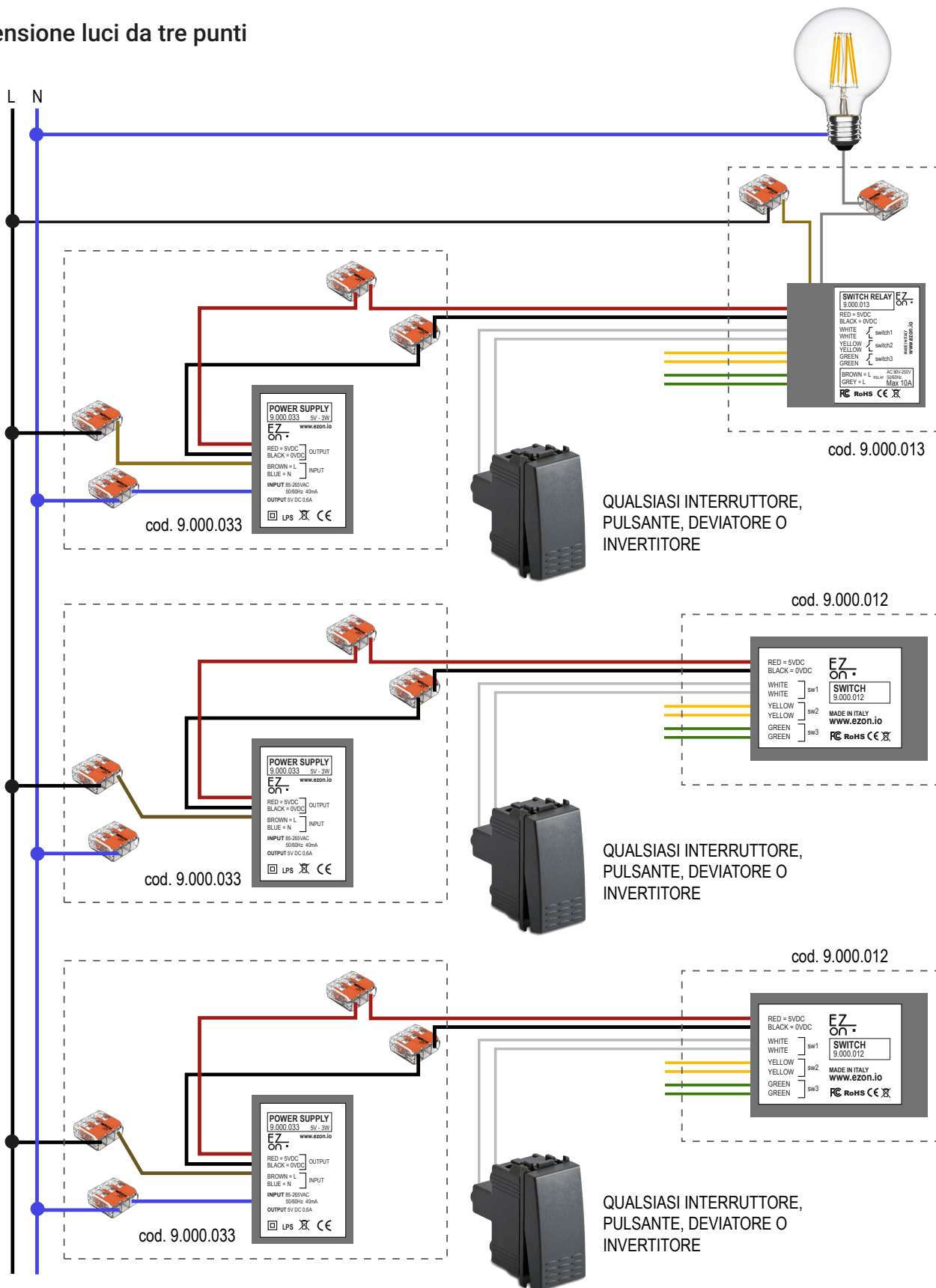
Per ulteriori informazioni riguardanti l'utilizzo dell'APP riferisciti alla guida online inquadrando il QR Code.

I prodotti ezon.io non devono essere utilizzati in nessun modo per la gestione di apparati medicali o altri prodotti tecnici critici per il funzionamento di sistemi di supporto o salvataggio di vita, poichè in caso di malfunzionamento potrebbero portare alla morte o a gravi lesioni alla persona. Eventuali utilizzi nei sistemi sopracitati richiede un esplicito permesso scritto del CEO di Mediatech srl.

Per saperne di più visita il sito [www.ezon.io](http://www.ezon.io).

ESEMPI DI UTILIZZO

Accensione luci da tre punti



I prodotti ezon.io non devono essere utilizzati in nessun modo per la gestione di apparati medicali o altri prodotti tecnici critici per il funzionamento di sistemi di supporto o salvataggio di vita, poichè in caso di malfunzionamento potrebbero portare alla morte o a gravi lesioni alla persona. Eventuali utilizzi nei sistemi sopracitati richiede un esplicito permesso scritto del CEO di Mediatech srl.

Per saperne di più visita il sito [www.ezon.io](http://www.ezon.io).